

CZ NÁVOD K OBSLUZE Originál

Překlad / Translation:

EN USER MANUAL

PRACOVNÍ STŮL

WORK BENCH



WST 10

Pracovní stůl Work bench



Návod k obsluze a bezpečnostní pokyny si přečtěte a dodržujte!

Read the operation manual carefully before first use!

Technické změny a tiskové chyby vyhrazeny!

Technical data subject to changes, errors excepted!

1	OBSAH /INDEX	
1	OBSAH /INDEX	2
2	PŘEDMLUVA	3
3	BEZPEČNOST	4
	3.1 Účel použití	4
	3.2 Bezpečnostní pokyny	4
	3.2.1 Likvidace	4
4	PREFACE	5
5	SAFETY	6
	5.1 Intended Use	6
	5.2 Safety information	6
	5.3 Disposal	6
6	SOUČÁST DODÁVKY / PARTS LIST	7
7	MONTÁŽ / ASSEMBLY	8
8	ZÁRUČNÍ PODMÍNKY	11
9	GUARANTEE TERMS	12

2 PŘEDMLUVA

Vážený zákazníku!

Tento návod na obsluhu obsahuje důležité informace a upozornění k manipulaci a provozu pracovního stolu WST 10.

Tento návod na obsluhu je nedílnou součástí stroje a musí být u něj uchován pro případné pozdější použití. Pokud stroj předáváte třetí osobě, vždy návod přiložte!



Dodržujte bezpečnostní pokyny!

Před prvním použitím si pozorně přečtěte tento návod na obsluhu. To Vám usnadní práci se strojem a pomůže předcházet chybám a případným škodám. Dodržujte bezpečnostní pokyny a dbejte výstrah. Opomíjení bezpečnostních pokynů může vést k vážným škodám na zdraví apod.

Z důvodu neustálého vývoje našich produktů se mohou vyobrazení nebo obsah tohoto návodu mírně lišit od skutečnosti. V případě zjištění nedostatků této dokumentace nás o těchto laskavě informujte.

Technické změny a tiskové chyby vyhrazeny!

Po dodání zkontrolujte bezodkladně stav zboží a v případě neshod a poškození zaznamenejte tyto okamžité do přepravního listu!

Škody způsobené přepravou musí být nahlášeny přímo u nás nejpozději do 24 hodin od dodání.

Na pozdější reklamace nebude brát společnost Holzmann zřetel.

Autorské právo

© 2015

Tato dokumentace je chráněna autorským právem. Z toho vyplývající ústavní práva zůstávají nedotčena! Přetisk dokumentace, překlad, použití fotografií a vyobrazení budou trestně stíhána – místem soudu je 4020 Linz, Österreich!

Kontakt na služby zákazníkům

HOLZMANN MASCHINEN

AT-4170 Haslach, Marktplatz 4
Tel 0043 7289 71562 – 0
Fax 0043 7289 71562 – 4
info@holzmann-maschinen.at

3 BEZPEČNOST

3.1 Účel použití

Stroj se smí používat pouze v bezvadném technickém stavu, při dodržení všech pokynů k provozu a bezpečnostních pokynů, při vědomí nebezpečnosti stroje! Závady, které mohou ovlivnit bezpečnost stroje, nechte ihned odstranit!

Je obecně zakázáno měnit nebo odstraňovat bezpečnostní prvky a zařízení stroje!

Pracovní stůl WST 10 je určený výhradně pro zpracování obrobků.

Za škody a zranění způsobená jiným než ke svému účelu určenému použití stroje nenese společnost HOLZMANN-MASCHINEN jakoukoliv odpovědnost nebo záruku.

VÝSTRAHA: Pracovní stůl nepoužívejte jako žebřík!

Nosnost pracovního stolu (upínacího stolu) je 100 kg

3.2 Bezpečnostní pokyny

Pro zabránění vadné funkce stroje, jeho poškození nebo škodám na zdraví dbejte VŽDY následujících pokynů:

- **Je třeba dodržovat a pravidelně kontrolovat úplnost bezpečnostních pokynů!**
- **Výstražné štítky a/nebo nálepky na stroji, které jsou již nečitelné nebo chybějí, musejí být okamžitě obnoveny!**



ŽÁDNÉ DĚTI!

Při použití pracovního stolu nesmí být poblíž žádné děti.




POZOR

Při práci s materiálem na pracovním stole dodržujte bezpečnostní předpisy použitých strojů!

Při nedodržení uvedených bezpečnostních pokynů nemůže být společnost HOLZMANN Maschinen činná odpovědnou za nehody!

3.2.1 Likvidace

Váš stroj nevyhazujte do komunálního odpadu. Kontaktujte místní orgány pro získání informací o správné likvidaci a dostupných možnostech likvidace odpadu. Pokud si u vašeho obchodníka zakoupíte nový nebo podobný stroj, je tento povinen starý stroj od vás bezplatně převzít k odborné likvidaci.



4 PREFACE

Dear Customer!

This manual contains information and important instructions for the installation and correct use of the work bench WST 10.

Following the usual commercial name of the device (see cover) is substituted in this manual with the name "machine".

This manual is part of the product and shall not be stored separately from the product. Save it for later reference and if you let other people use the product, add this instruction manual to the product.

Please read and obey the security instructions!



Before first use read this manual carefully. It eases the correct use of the product and prevents misunderstanding and damages of product and the user's health.

Due to constant advancements in product design, construction pictures and content may diverse slightly. However, if you discover any errors, inform us please.

Technical specifications are subject to changes!

Please check the product contents immediately after receipt for any eventual transport damage or missing parts.

Claims from transport damage or missing parts must be placed immediately after initial product receipt and unpacking before putting the product into operation.

Please understand that later claims cannot be accepted anymore.

Copyright

© 2015

This document is protected by international copyright law. Any unauthorized duplication, translation or use of pictures, illustrations or text of this manual will be pursued by law.

Court of jurisdiction is the Landesgericht Linz or the competent court for 4170 Haslach, Austria!

CUSTOMER SERVICE CONTACT

HOLZMANN MASCHINEN

A-4170 Haslach, Marktplatz 4
Tel 0043 7289 71562 - 0
Fax 0043 7289 71562 - 4
info@holzmann-maschinen.at

5 SAFETY

5.1 Intended Use

The machine only in technically perfect condition in accordance with, safety and danger, use it! Interference, which could affect safety, must be rectified immediately!

It is generally prohibited to modify safety equipment of the machine or to make ineffective!

The work bench is designed exclusively for machining workpieces.

For a different or additional use and resulting damage or injury takes HOLZMANN MASCHINEN no responsibility or warranty.

**WARNING: Use the workbench clamping table not as a ladder!
The load capacity for the work bench is 100 kg**

5.2 Safety information

To avoid malfunctions, damage and physical injury MUST be observed:

- **Safety must be observed and regularly inspected for completeness!**
- **Warning signs and / or labels on the machine which have been removed must be replaced immediately!**



NO CHILDREN! During operation children must have a distance to work bench.

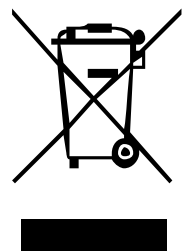


ATTENTION








When working with material on the work bench keep the safety of the machines ! HOLZMANN Maschinen can not be held liable for accidents if the safety instructions given are not followed!




5.3 Disposal

Do not dispose of the machine in residual waste. Contact your local authorities for information regarding the available disposal options. When you buy at your local dealer for a replacement unit, the latter is obliged to exchange your old

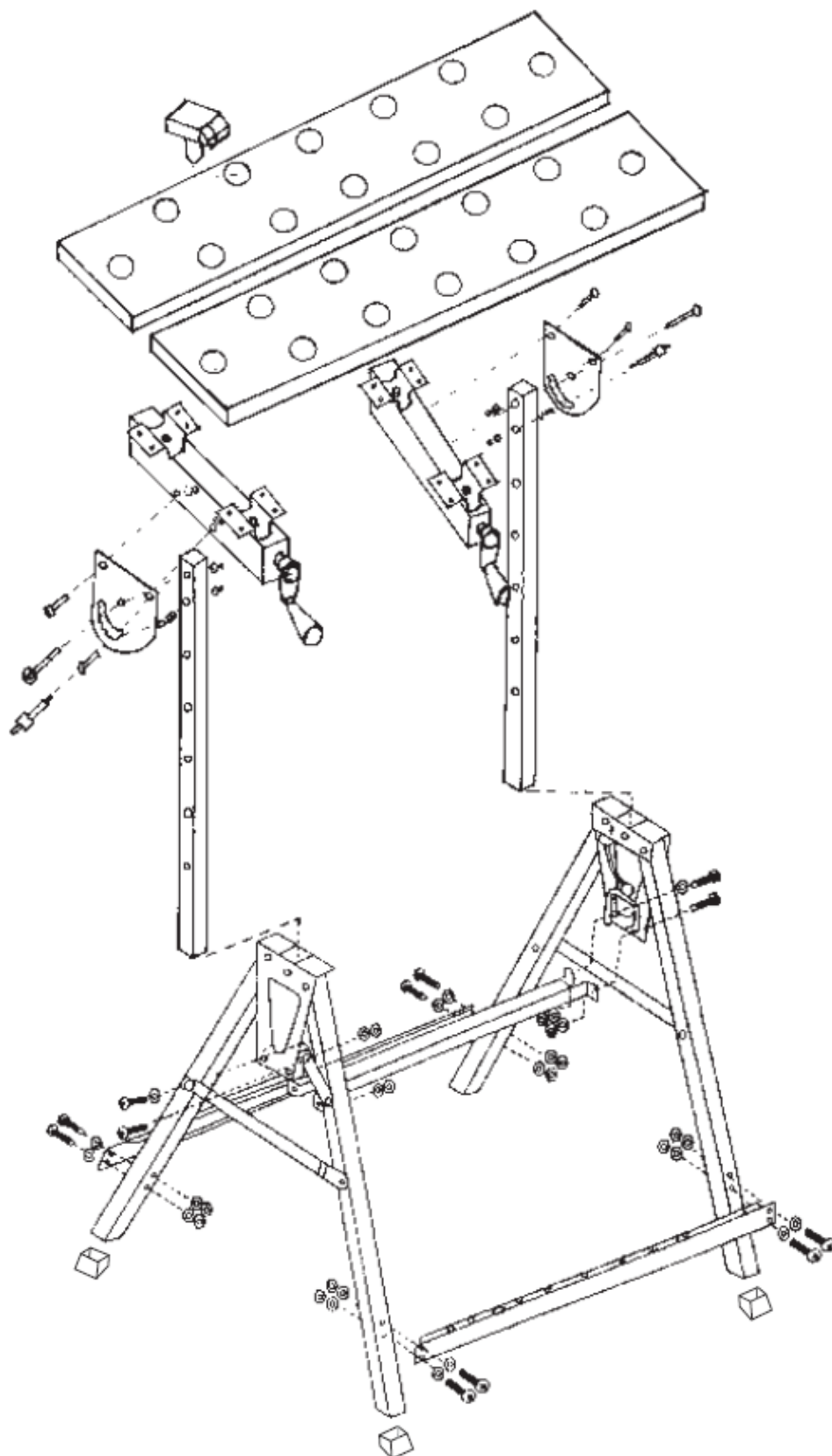


6 SOUČÁST DODÁVKY / PARTS LIST

Položka / Item	Popis / Description	Počet / number
	Pracovní stůl / Work table	2
	Upínací lišta / Clamping rail	2
	Zvedací lišta / lifting rail	2
	Příčná vzpěra / cross rod	1
	Základní rám / base frame	2
	Příčná deska / cross plate	2
	Svorka / Clamp	4

	Šroub M6x35mm	8 ks
	Šroub M5x12mm	2 ks
	Šroub M8x14 mm	4 ks
	Šroub 5x12mm	2 ks
	Šrouby do dřeva	16 ks
	Podložka 16x8x1,2	8 ks
	Podložka 13x6x1.2	16 ks
	Podložka 5x0.8	6 ks
	Matice M8xP1.2	4 ks
	Matice M6xP1	8 ks
	Matice M5xP1	4 ks
	U-čep 8 mm	2 ks

7 MONTÁŽ / ASSEMBLY



<p>Krok 1: Montáž pracovního stolu</p> <ul style="list-style-type: none"> • Pomocí šroubů do dřeva připojte upínací lišty k pracovní desce stolu zářezy dovnitř. • Pomocí šroubů (M8x14mm), matic (M8) a podložek (8x1,2) se spojí zvedací lišty s upínacími lištami. <p>Step 1: Mounting the worktop</p> <ul style="list-style-type: none"> • Use the wood screws to the worktop to connect the terminal rails with notches inward. • Use screws (M8x14mm), nut (M8) and washers (8x1.2) to be screwed to the lifting rails with the clamping rails. 	
<p>Krok 2: Montáž základního rámu a příčných desek</p> <ul style="list-style-type: none"> • Příčné desky jsou přišroubovány k základnímu rámu pomocí šroubů (M6x35mm), podložek (6x1,2) a matic (M6). • Příčná vzpěra je přišroubována k základnímu rámu pomocí šroubů (M5x12), podložek (5x0,8) a matic (M6). <p>Step 2: Installation of the base frame and the transverse plates</p> <ul style="list-style-type: none"> • With screws (M6x35mm), shims (6x1.2) and nut (M6) will screw the cross plates to the base frame. • With screws (M5x12), washers (5x0.8) and nuts (M6) is screwed the crossbar to the base frame. 	
<p>Krok 3: Montáž pracovního stolu na základní rám.</p> <ul style="list-style-type: none"> • Rozložte základní rám podle obrázku a nasuňte jej na zvedací lišty. Ujistěte se, že jsou západky zajištěné. • Zajistěte základní rám k pracovnímu stolu pomocí U-čepů. <p>Step 3: Mounting the countertop to the base frame.</p> <ul style="list-style-type: none"> • The open base frame as shown. and slide on the lifting rails. Make sure that the fastenings are secured. • Secure the frame with the worktop using the U-pins. 	

Krok 4:
Vyberte vhodné otvory na pracovní desce stolu
pro připevnění svorek.

Step 4:
Select suitable holes on the countertops to
attach clamps.



8 ZÁRUČNÍ PODMÍNKY

(Stav k 21.05.2015)

Záruční požadavky kupujícího vyplývající z kupní smlouvy a uplatněné u prodejce (obchodní zastoupení firmy Holzmann) stejně jako práva vyplývající z legislativy příslušné země zůstávají tímto prohlášením nedotčeny.

Pro tento stroj platí následující záruční podmínky:

- A) Záruka zahrnuje bezplatné odstranění veškerých vad stroje, za předpokladu splnění podmínek dle bodů (B-G), které omezují správnou funkci stroje a jsou způsobeny vadou materiálu nebo výrobní vadou.
- B) Záruční doba je 12 měsíců, u komerčního použití 6 měsíců od dodání zboží prvním kupujícímu. K reklamaci předložte originální doklad o dodání zboží a kupní doklad v případě vlastního odběru zboží.
- C) Pro nahlášení reklamace kontaktujte obchodní zastoupení společnosti HOLZMANN, u kterého jste výrobek pořídili a předložte následující doklady:
- Kupní doklad/nebo doklad o dodávce zboží
 - Vyplněný Servisní formulář s hlášením vady
- Při požadavku na dodání náhradního dílu kopii výkresu náhradních dílů s vyznačením potřebného dílu.
- D) Průběh řešení reklamace a místo plnění určuje společnost HOLZMANN. Snadno odstranitelné vady budou odstraněny obchodním zastoupením, u rozsáhlejších vad si vyhrazujeme právo na odborné posouzení na adrese sídla firmy 4707 Haslach, Österreich. Pokud není v servisní smlouvě explicitně uvedeno jinak, platí, že místem pro vyřízení reklamace je sídlo společnosti HOLZMANN-MASCHINEN na adrese 4707 Haslach, Österreich. Tato záruka výrobce nekryje případné náklady na přepravu zboží do a ze sídla firmy.
- E) Výluky ze záruky:
- Na díly, které vykazují známky opotřebení a při vadách stroje, které jsou následkem běžného opotřebení.
 - Při nevhodné nebo nedbalé montáži stroje, chybného uvedení do provozu příp. nevhodného připojení k elektrické síti.
 - Při nedodržení pokynů pro obsluhu stroje, nevhodném použití, nestandardních podmínkách prostředí, nevhodných podmínkách pro provoz, nedostatečné údržbě a péči o stroj atd.
 - Při použití a/nebo zamontování neoriginálních dílů a příslušenství nebo při dodatečných úpravách, které nejsou schváleny společností HOZMANN.
 - U zanedbatelných odchylek výrobku od jeho popisu, přičemž tyto nemají vliv na hodnotu nebo použití stroje pro dané účely.
 - Při překročení zátěže stroje. Zejména při vadách způsobených přetížením stroje z důvodu jeho vytížení pro komerční účely, pro které tento stroj nebyl zkonstruován.
- F) V rámci této záruky jsou další nároky kupujícího nad rámec plnění uvedeného v tomto dokumentu vyloučeny.
- G) Tyto záruční podmínky přijímá kupující ze svobodné vůle. Tato záruka vylučuje případné prodloužení záruční doby, a to i na náhradní díly.

SERVIS

Po uplynutí záruční doby mohou být opravy realizovány i u neautorizovaných servisních firem. K dispozici je Vám samozřejmě i nadále servis společnosti HOLZMANN-Maschinen GmbH. V takovém případě uplatněte Vaše nezávazné poptávky/reklamace s údaji dle bodu C) na náš zákaznický servis nebo nám pošlete vyplněný přiložený servisní formulář.

Mail: info@holzmann-maschinen.at

FAX: +43 (0) 7248 61116 6

9 GUARANTEE TERMS

(applicable from 21.05.2015)

Please consult our troubleshooting section for initial problem solving. Feel free to contact your HOLZMANN reseller or us for Customer Support!

Warranty claims based on your sales contract with your HOLZMANN retailer, including your statutory rights, shall not be affected by this guarantee declaration. HOLZMANN-MASCHINEN grants guarantee according to following conditions:

- A) The guarantee covers the correction of deficiencies to the tool/machine, at no charge, if it can be verified adequately that the deficiencies were caused by a material or manufacturing fault.
- B) The guarantee period lasts 12 months, and is reduced to 6 months for tools in commercial use. The guarantee period begins from the time the new tool is purchased from the first end user. The starting date is the date on the original delivery receipt, or the sales receipt in the case of pickup by the customer.
- C) Please lodge your guarantee claims to your HOLZMANN reseller you acquired the claimed tool from with following information:
 - >> Original Sales receipt and/or delivery receipt
 - >> Service form (see next page) filed, with a sufficient deficiency report
 - >> for spare part claims: a copy of the respective exploded drawing with the required spare parts being marked clear and unmistakable.
- D) The Guarantee handling procedure and place of fulfillment is determined according to HOLZMANNs sole discretion in accordance with the HOLZMANN retail partner. If there is no additional Service contract made including on-site service, the place of fulfillment is principally the HOLZMANN Service Center in Haslach, Austria.
Transport charges for sendings to and from our Service Center are not covered in this guarantee.
- E) The Guarantee does not cover:
 - Wear and tear parts like belts, provided tools etc., except to initial damage which has to be claimed immediately after receipt and initial check of the machine.
 - Defects in the tool caused by non-compliance with the operating instructions, improper assembly, insufficient power supply, improper use, abnormal environmental conditions, inappropriate operating conditions, overload or insufficient servicing or maintenance.
 - Damages being the causal effect of performed manipulations, changes, additions made to the machine.
 - Defects caused by using accessories, components or spare parts other than original HOLZMANN spare parts.
 - Slight deviations from the specified quality or slight appearance changes that do not affect functionality or value of the tool.
 - Defects resulting from a commercial use of tools that - based on their construction and power output - are not designed and built to be used within the frame of industrial/commercial continuous load.
- F) Claims other than the right to correction of faults in the tool named in these guarantee conditions are not covered by our guarantee.
- G) This guarantee is voluntary. Therefore Services provided under guarantee do not lengthen or renew the guarantee period for the tool or the replaced part.

SERVICE

After Guarantee and warranty expiration specialist repair shops can perform maintenance and repair jobs. But we are still at your service as well with spare parts and/or machine service. Place your spare part / repair service cost inquiry by filing the SERVICE form on the following page and send it:

via Mail to info@holzmann-maschinen.at

or via Fax to: +437248611166

SERVISNÍ FORMULÁŘ / SERVICEFORMULAR

Zaškrtněte prosím požadované políčko/ Bitte kreuzen Sie eine der untenstehenden an:

- | | | | |
|--------------------------|--------------------------|---|-------------------|
| <input type="checkbox"/> | Poptávka na servis | / | Serviceanfrage |
| <input type="checkbox"/> | Poptávka na náhradní díl | / | Ersatzteilanfrage |
| <input type="checkbox"/> | Záruční oprava | / | Garantieantrag |

1. Údaje zákazníka (* povinné) / Daten Antragsteller (* sind Pflichtfelder)

*Jméno, příjmení / Vorname, Nachname _____

*Ulice, číslo domu / Straße, Hausnummer _____

*PSČ, město / PLZ, Ort _____

*Stát / Staat _____

*(mobilní)telefon/ Telefon bzw. Mobiltel. _____

včetně kódu země

* E-Mail _____

Fax _____

2. Informace o stroji / Geräteinformationen

Sériové číslo/Seriennummer: _____ *Typ stroje/Maschinentype: _____

2.1 Potřebné náhradní díly/ benötigte Ersatzteile

Číslo dílu / Ersatzteilnummer	Popis dílu / Beschreibung	Počet/Anzahl

2.2 Popis závady / Problembeschreibung

Popište prosím závadu, zvláště pak s důrazem na:

Co závadu zapříčinilo,? Jaká byla vaše činnost před výskytem závady?

Při závadě na elektrické části stroje: Nechal jste si zkontrolovat vaše síťové napětí a připojení stroje kvalifikovaným elektromechanikem?

Bitte führen Sie in der Fehlerbeschreibung unter anderem an:

Was hat den Defekt verursacht bzw. was war die letzte durchgeführte Tätigkeit, bevor Ihnen das Problem/der Defekt aufgefallen ist?

Bei Elektrodefekten: Wurde die Stromzuleitung sowie die Maschine bereits von einem Elektrofachmann geprüft?

3. Doplnkové informace

NEÚPLNĚ VYPLNĚNÉ FORMULÁŘE NEMOHOU BÝT ZPRACOVÁNY!
PRO ZÁRUČNÍ OPRAVY VŽDY PŘILOŽTE KOPII PRODEJNÍHO DOKLADU, JINAK ZÁRUKA NEBUDE UZNÁNA!
PRO NÁHRADNÍ DÍLY PŘILOŽTE KOPII VÝKRESU NÁHRADNÍCH DÍLŮ S VYZNAČENÝM DÍLEM NEBO JEHO FOTOGRAFIÍ.
URYCHLÍ TO VYŘÍZENÍ VAŠÍ ŽÁDOSTI A ZAMEZÍ ODESLÁNÍ CHYBNÝCH DÍLŮ.

DĚKUJEME ZA VAŠI SPOLUPRÁCI!

Bitte Beachten

UNVOLLSTÄNDIG AUSGEFÜLLTE FORMULARE KÖNNEN NICHT BEARBEITET WERDEN!

GARANTIEANTRÄGE KÖNNEN AUSSCHLIESSLICH UNTER BEILAGE DES KAUFBELEGES/ABLIEFERBELEGES AKZEPTIERT WERDEN.

BEI ERSATZTEILBESTELLUNGEN LEGEN SIE DIESEM FORMULAR EINE KOPIE DER BETREFFENDEN ERSATZTEILZEICHNUNG BEI! MARKIEREN SIE DARAUF DIE BENÖTIGTEN ERSATZTEILE. DIES ERLEICHTERT UNS DIE IDENTIFIZIERUNG UND ERMÖGLICHT SO EINE RASCHERE BEARBEITUNG.

VIELEN DANK!

Sledování výrobku

Po dodání nás zajímá Vaše spokojenost s výrobkem.

Při procesu zlepšování výrobků jsme totiž závislí na Vás a Vašich zkušenostech s prací se strojem:

- Potíže, které se vyskytly během provozu výrobku
- Chybné funkce stroje, které se vyskytly za určitých provozních podmínek
- Vaše vlastní zkušenosti z provozu, které mohou být užitečné i pro ostatní uživatele stroje

Prosíme Vás o zaznamenání Vašich zkušeností a zaslání na naši adresu emailem, faxem nebo poštou:

Product experience form

We observe the quality of our delivered products in the frame of a Quality Management policy.

Your opinion is essential for further product development and product choice. Please let us know about your:

- Impressions and suggestions for improvement.
- experiences that may be useful for other users and for product design
- Experiences with malfunctions that occur in specific operation modes

We would like to ask you to note down your experiences and observations and send them to us via FAX, E-Mail or by post:

Moje postřehy/ My experiences:

Jméno / name:

Výrobek / product:

Datum nákupu / purchase date:

Zakoupeno v / purchased from:

E-Mail/ e-mail:

Děkujeme za Vaši spolupráci! / Thank you for your kind cooperation!

KONTAKT / CONTACTS:

HOLZMANN MASCHINEN

AT 4170 Haslach, Marktplatz 4 AUSTRIA

Fax 0043 7248 61116-6

info@holzmann-maschinen.at